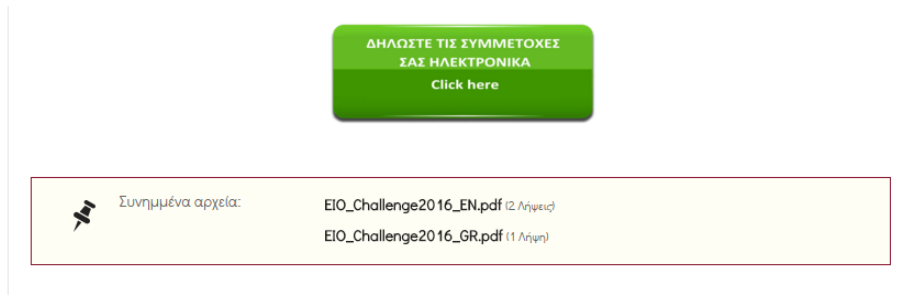


Οδηγίες Δήλωσης Συμμετοχών

1. Click στο link <http://eio.org.gr/index.php/el/shows>
2. Click «Δηλώστε τις συμμετοχές σας ηλεκτρονικά εδώ» στο κάτω μέρος της σελίδας



3. Click here to create a new user – Δημιουργήστε λογαριασμό στο σύστημα συμμετοχών δηλώνοντας το e-mail σας και έναν προσωπικό σας κωδικό. Συμπληρώστε τα απαραίτητα πεδία και πατήστε Save.

EIO EVENTS
CHALLENGE 2016

Please complete all fields below in order to create your account

First Name
Aaaaaa

Last Name
Bbbbbbb

email
example@example.com

Password

Cancel Save

4. Στη συνέχεια θα δείτε το μήνυμα “The user was created successfully.” Πατήστε CLICK HERE TO LOGIN

EIO EVENTS
CHALLENGE 2016

The user was created successfully.

CLICK HERE TO LOGIN

First Name


Last Name

email


Password

Cancel Save

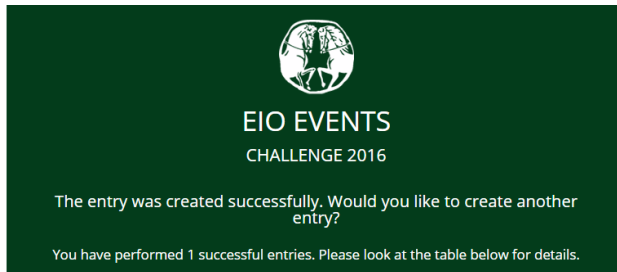
5. Συμπληρώστε το email και το password που δηλώσατε και πατήστε Login .



6. Καλωσήλθατε! Μπορείτε να δηλώσετε τις συμμετοχές ηλεκτρονικά, επιλέγοντας από την αντίστοιχη λίστα τον ιππέα, τον ίππο και το αγώνισμα. Πιέστε Save.



7. Για κάθε συμμετοχή που καταχωρείτε θα βλέπετε ένα μήνυμα και τον αριθμό των συμμετοχών που έχετε καταχωρίσει μέχρι στιγμής. Στο κάτω μέρος της σελίδας μπορείτε να ελέγχετε τις συμμετοχές που έχετε καταχωρίσει.



Για οποιαδήποτε διευκρίνιση μπορείτε να επικοινωνήσετε με την Κατερίνα Λυμπέρη στο 210 6812506 ή στο 6977998378.